

33 Università coinvolte



14 Start Cup

	Numero progetti iscritti	Numero BP consegnati	Numero di partecipanti
BOLOGNA	27	9	80
CATANIA	14	4	35
MILANO / LOMBARDIA	101	35	326
MODENA / REGGIO EMILIA	119	48	250
MOLISE	6	4	7
NAPOLI	37	16	120
PALERMO	39	18	74
PERUGIA / CAMERINO	11	7	45
ROMA / LAZIO	51	11	126
TORINO / PIEMONTE	161	50	374
TOSCANA	7	7	7
TRIESTE	45	44	113
VENETO	50	9	178
UDINE	65	33	186
TOTALE	733	295	1921

Età Media partecipanti: 34

Percentuale Femminile: 28%

AWARDS:

1° premio: 60.000 €

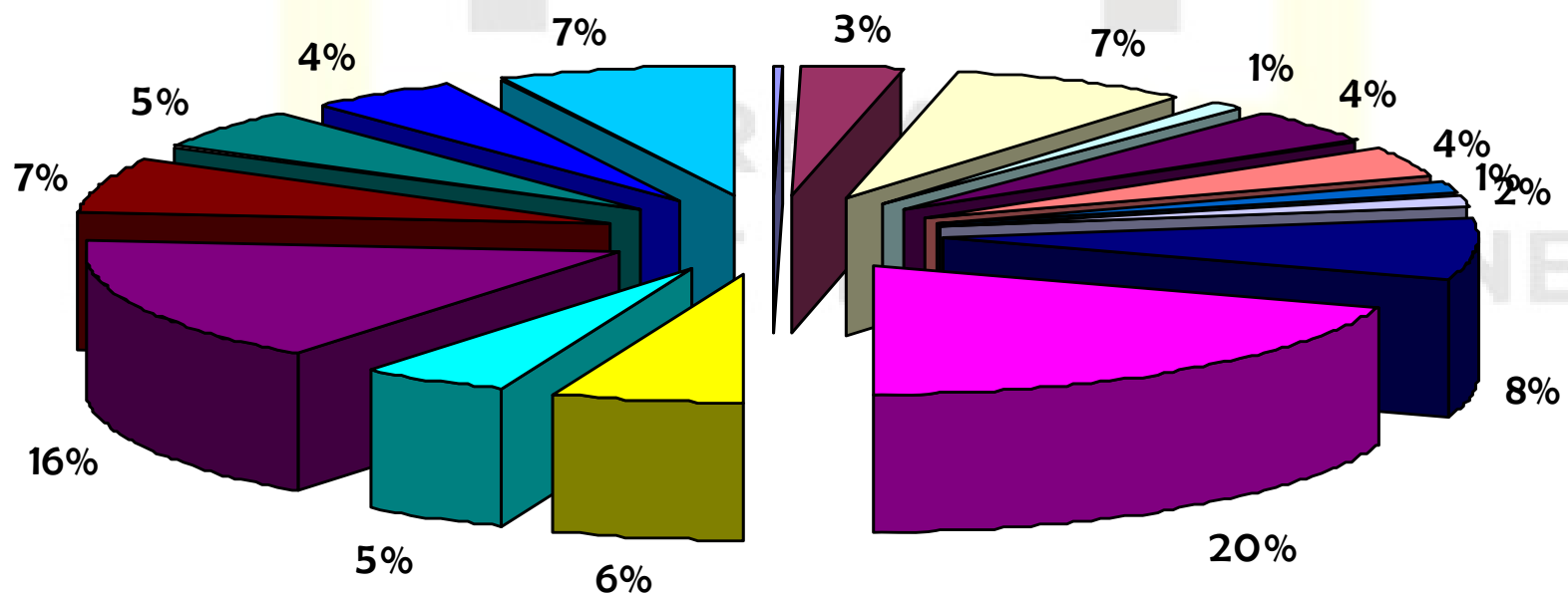
2° premio: 30.000 €

3° premio: 20.000 €



SETTORI DEI PROGETTI

- Aerospazio
- Ambiente e Territorio
- Automazione e Elettronica
- Biochimica
- Biotech
- Chimica e Materiali
- Edilizia e Architettura
- Educational / E-learning
- Energia
- IT
- Meccanica
- Medicina
- Sociale
- Telecomunicazioni
- Turismo
- Altro

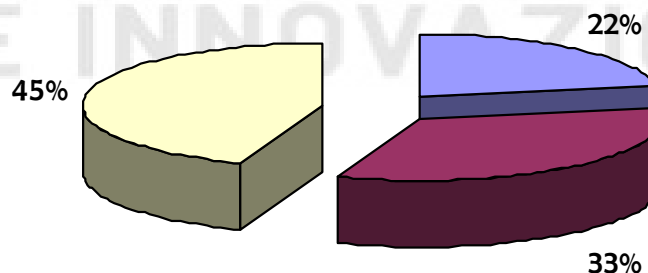


BOLOGNA - 2007



	Start Cup	% sul totale nazionale
– Numero dei progetti iscritti:	27	4%
– Numero dei BP presentati:	9	3%
– Numero dei partecipanti:	80	4%
– Settori dei progetti:		

- Biotech
- Energia
- IT



Percentuale femminile

10%

CATANIA - 2007



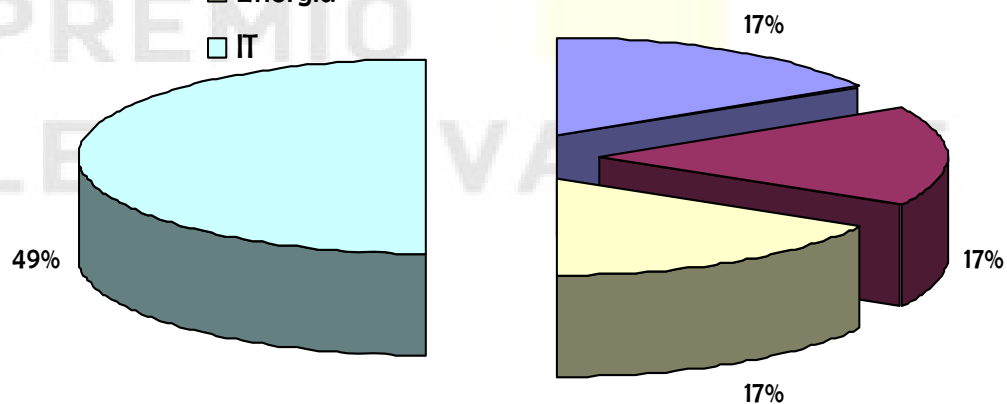
- Numero dei progetti iscritti: **14**
- Numero dei BP presentati: **4**
- Numero dei partecipanti: **35**
- Settori dei progetti:

Start Cup

% sul totale nazionale

14	2%
4	1%
35	2%

- Automazione e Elettronica
- Biotech
- Energia
- IT

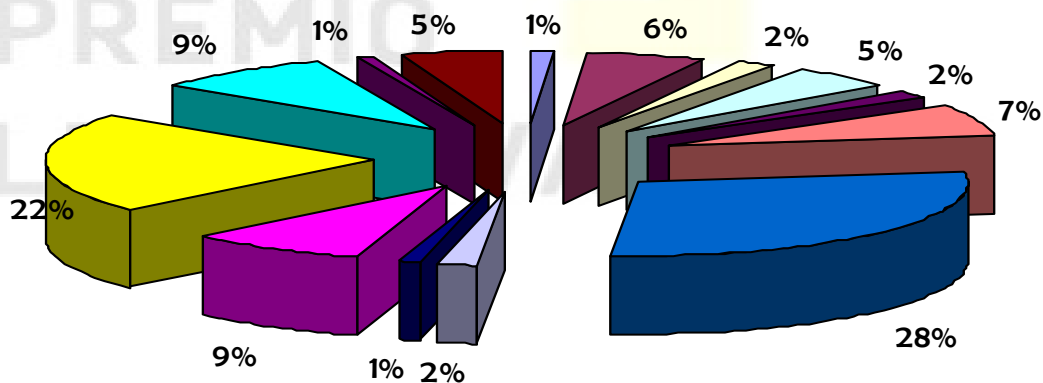


MILANO / LOMBARDIA- 2007



	Start Cup	% sul totale nazionale
– Numero dei progetti iscritti:	101	14%
– Numero dei BP presentati:	35	12%
– Numero dei partecipanti:	326	17%
– Settori dei progetti:		

- Ambiente e Territorio
- Automazione e Elettronica
- Biotech
- Chimica e Materiali
- Edilizia e Architettura
- Energia
- IT
- Meccanica
- Sociale
- Telecomunicazioni
- Servizi
- Medicina
- Turismo
- Altro



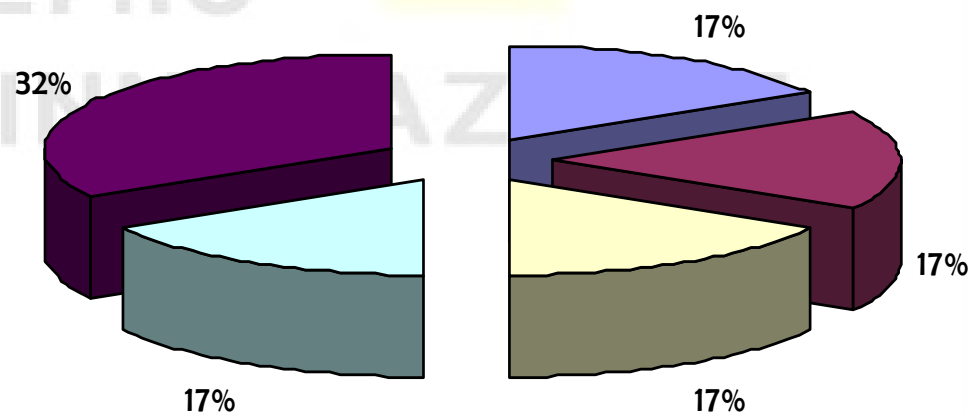
MOLISE - 2007



	Start Cup	% sul totale nazionale
– Numero dei progetti iscritti:	6	1%
– Numero dei BP presentati:	4	1%
– Numero dei partecipanti:	7	0,4%
– Settori dei progetti:		

- Ambiente e Territorio
- Energia
- Servizi

- Automazione e Elettronica
- Sociale

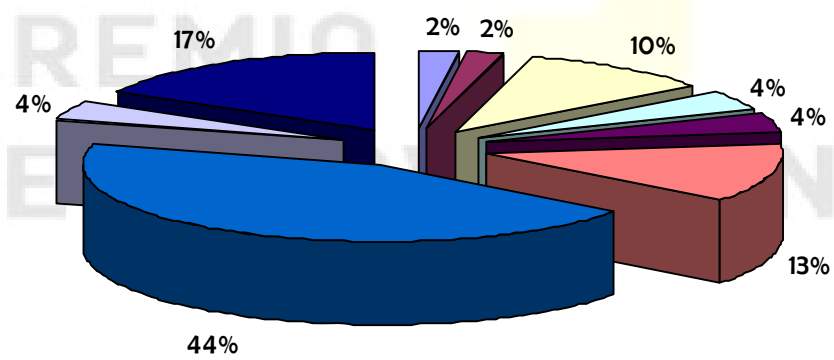


MODENA/REGGIO EMILIA - 2007



	Start Cup	% sul totale nazionale
- Numero dei progetti iscritti:	119	16%
- Numero dei BP presentati:	48	16%
- Numero dei partecipanti:	250	13%
- Settori dei progetti:		

- Ambiente e Territorio
- Chimica e Materiali
- Energia
- IT
- Meccanica
- Sociale
- Servizi
- Medicina
- Altro



Età media partecipanti: 35
Percentuale femminile: 48%

NAPOLI - 2007



– Numero dei progetti iscritti: **37**

Start Cup

% sul totale nazionale

– Numero dei BP presentati: **16**

16

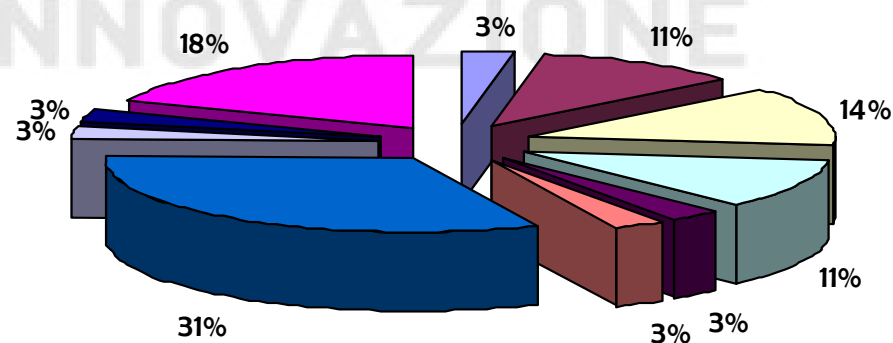
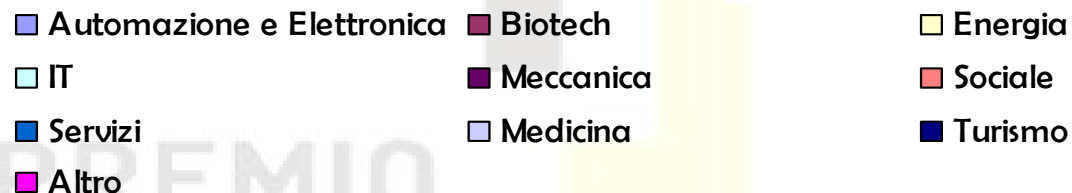
5%

– Numero dei partecipanti: **120**

120

6%

– Settori dei progetti:



PALERMO - 2007




Start Cup

® % sul totale nazionale

– Numero dei progetti iscritti:	39	5%
– Numero dei BP presentati:	18	6%
– Numero dei partecipanti:	74	4%
– Settori dei progetti:		

- Ambiente e Territorio
- Automazione e Elettronica
- Biotech
- Chimica e Materiali
- Edilizia e Architettura
- Energia
- IT
- Meccanica
- Servizi
- Altro

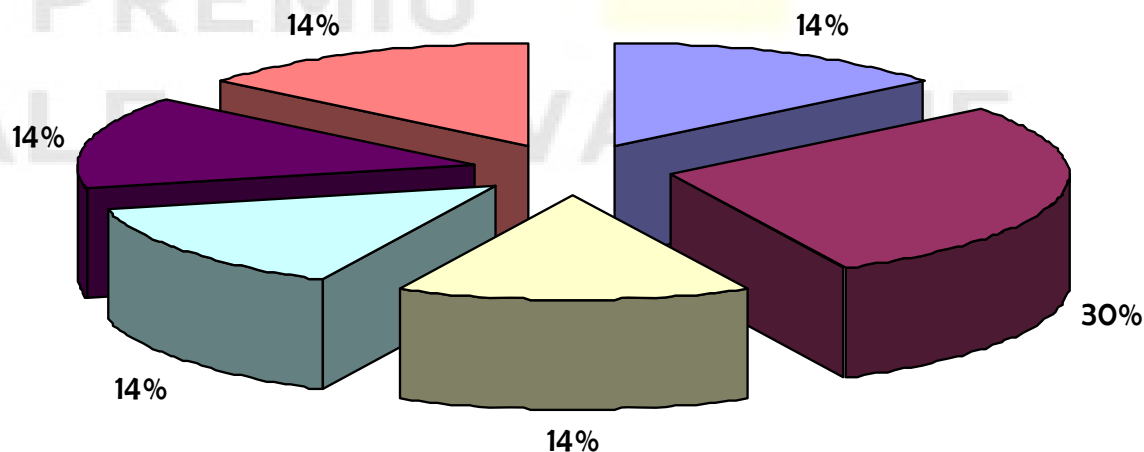


PERUGIA/CAMERINO - 2007



	Start Cup	% sul totale nazionale
- Numero dei progetti iscritti:	11	2%
- Numero dei BP presentati:	7	2%
- Numero dei partecipanti:	45	2%
- Settori dei progetti:		

- Ambiente e Territorio
- Chimica e Materiali
- Telecomunicazioni
- Biochimica
- Educational
- Made in Italy

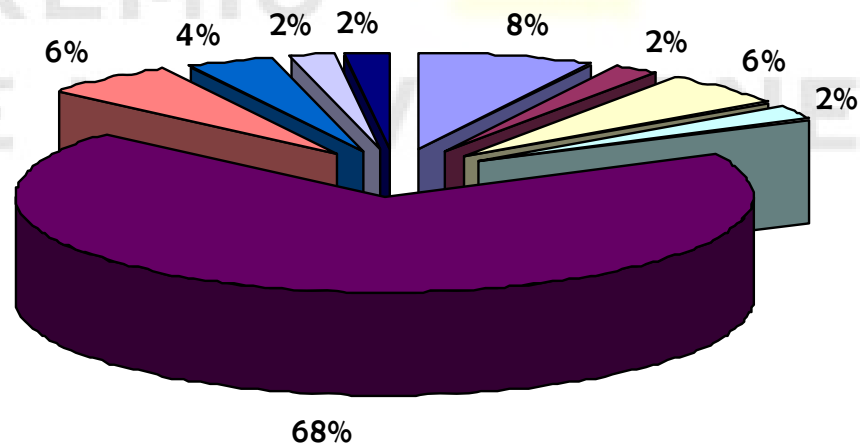


ROMA/LAZIO - 2007



– Numero dei progetti iscritti:	51	7%
– Numero dei BP presentati:	11	4%
– Numero dei partecipanti:	126	7%
– Settori dei progetti:		

- Automazione e Elettronica
- Biotech
- Chimica e Materiali
- Energia
- IT
- Servizi organizzativi
- Servizi editoriali
- Servizi formativi
- Oncologia - Medicina



TOSCANA - 2007

START Cup TOSCANA

®
% sul totale nazionale

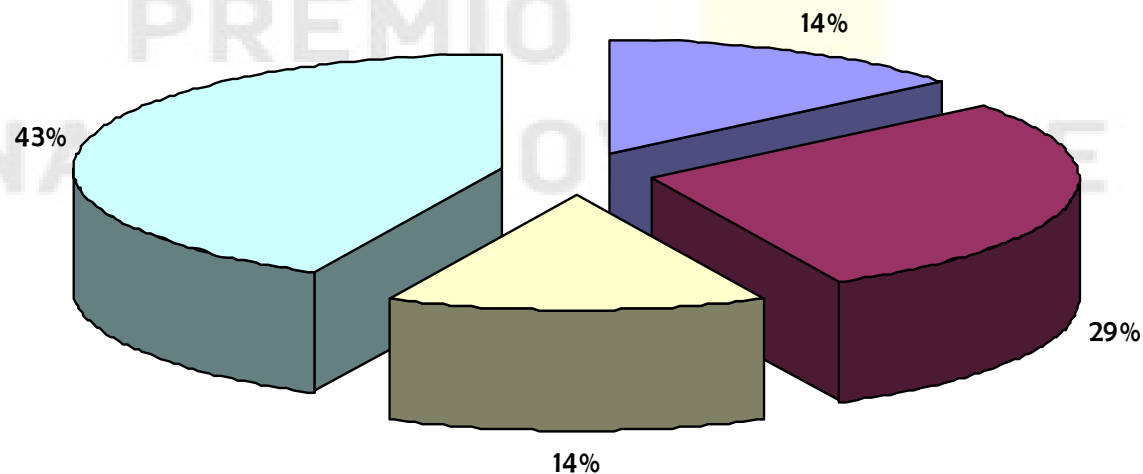
– Numero dei progetti iscritti:	7	1%
– Numero dei BP presentati:	7	2%
– Numero dei partecipanti:	7	0,6%
– Settori dei progetti:		

■ Ambiente e Territorio

■ Automazione e Elettronica

■ Energia

■ IT



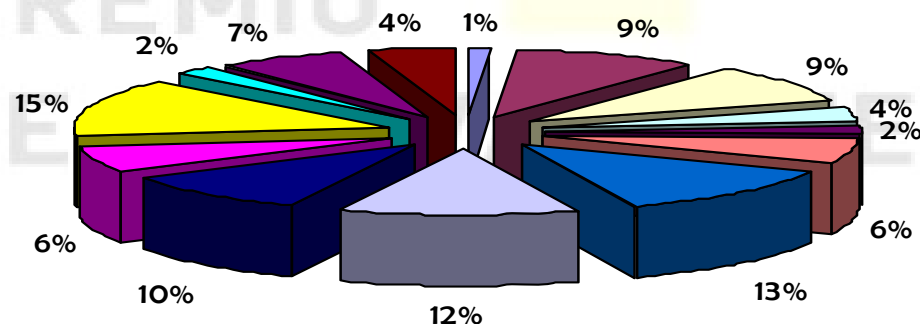
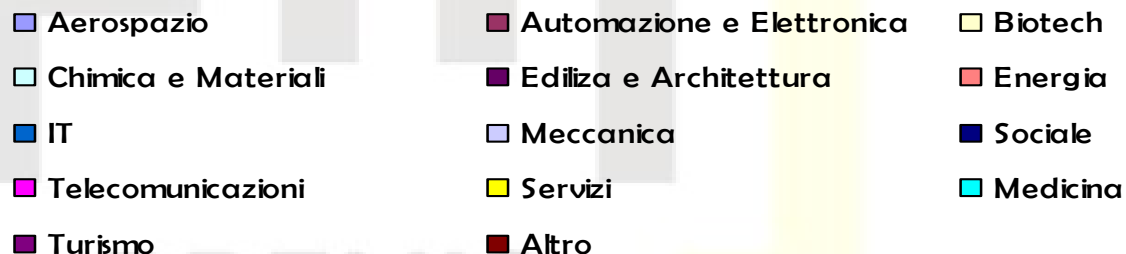
TORINO/PIEMONTE - 2007



Start Cup

% sul totale nazionale

- Numero dei progetti iscritti: **161** **22%**
- Numero dei BP presentati: **50** **17%**
- Numero dei partecipanti: **374** **19%**
- Settori dei progetti:



Età media partecipanti: **36,9**

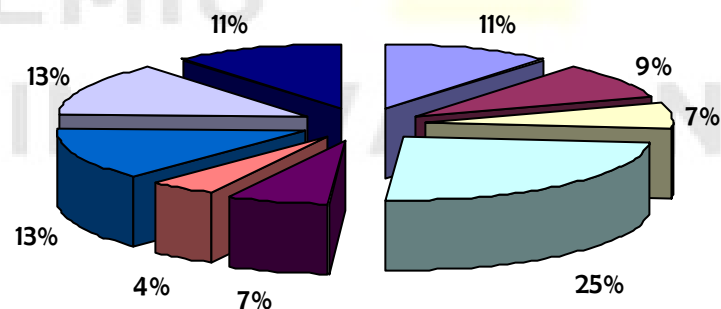
Percentuale femminile: **30%**

TRIESTE - 2007



	Start Cup	% sul totale nazionale
– Numero dei progetti iscritti:	45	6%
– Numero dei BP presentati:	44	15%
– Numero dei partecipanti:	113	6%
– Settori dei progetti:		

- Ambiente e Territorio
- Biotech
- IT
- Sociale
- Telecomunicazioni
- Medicina
- Servizi alle imprese - Outsourcing
- Prodotti di Nuova Generazione
- E-learning / Knowledge Management



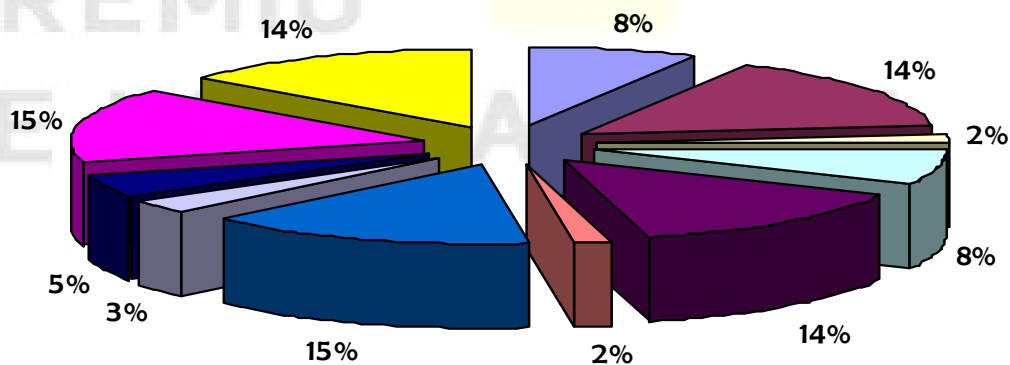
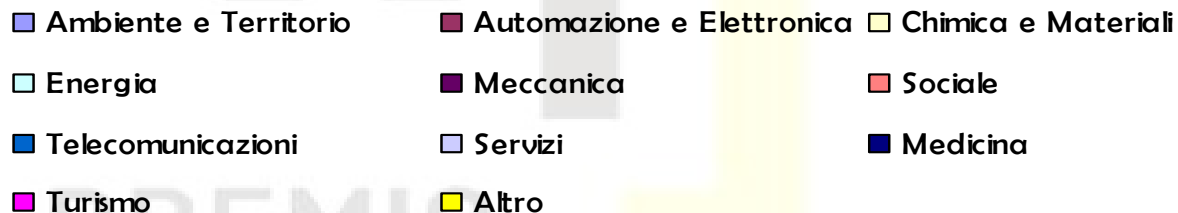
Età media **33**

Percentuale femminile **32,5%**

UDINE - 2007



	Start Cup	% sul totale nazionale
– Numero dei progetti iscritti:	65	9%
– Numero dei BP presentati:	33	11%
– Numero dei partecipanti:	186	10%
– Settori dei progetti:		



Percentuale femminile: 22%

VENETO - 2007



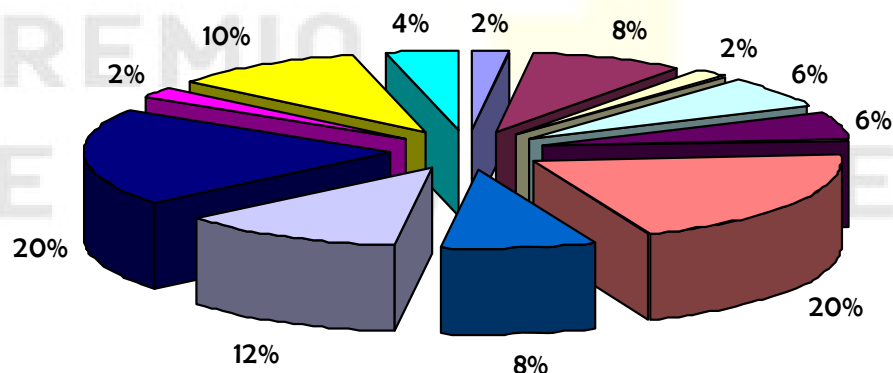
- Numero dei progetti iscritti:
- Numero dei BP presentati:
- Numero dei partecipanti:
- Settori dei progetti:

Start Cup

% sul totale nazionale

50	7%
9	3%
178	9%

- | | | |
|-----------------------|---------------------------|---------|
| Ambiente e Territorio | Automazione e Elettronica | Biotech |
| Chimica e Materiali | Energia | IT |
| Meccanica | Sociale | Servizi |
| Medicina | Turismo | Altro |



Età media partecipanti: 31

Percentuale femminile: 27%